

FOREO



UFO™

ZCELA NOVÝ ZPŮSOB
APLIKACE MASKY POUZE ZA
90 SEKUND!

KOMPLETNÍ UŽIVATELSKÝ MANUÁL



ZAČÁTEK

Blahopřejeme Vám k tomu, že jste podnikli první krok k mimořádné péči o pleť a pořídili si UFO. Než začnete využívat všechny výhody sofistikované technologie této masky v pohodlí svého domova, vyhradte si prosím chvíli na to, abyste si pečlivě přečetli pokyny v této příručce.

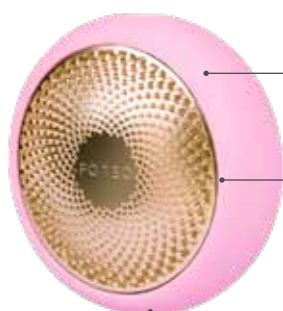
Prosíme, PŘED POUŽITÍM SI PŘEČTĚTE VŠECHNY POKYNY a používejte tento výrobek pouze k tomu, k čemu je určen, jak je popsáno v této příručce.

⚠ UPOZORNĚNÍ: ŽÁDNÁ MODIFIKACE TOHOTO VYBAVENÍ NENÍ POVOLENA.

PŘEHLED O PRODUKTU UFO

UFO je nejsofistikovanější chytrá maska na světě. Kombinuje vysoce účinné technologie péče o pleť s exkluzivními recepturami masky pro péči o pleť na profesionální úrovni během několika sekund. Díky vylepšené technologii Hyper-infúze integruje UFO termoterapii a kryoterapii s T-sonickými pulzacemi, aby tak zvýraznila kvalitu aktivovaných masek UFO a maximalizovala jejich přínos. UFO je vybaveno širokospektrální světelnou terapií RGB LED, pomáhá kůži zcela omladit a odhalit pročištěnou, zářivou pleť.

PŘEHLED O PRODUKTU UFO



LÉKAŘSKÝ SILIKON
Ultra hygienický a super jemný

T-SONICKÉ PULZACE
Recepturu masky jemně vmasírujte do pokožky

NABÍJECÍ PORT
Pohodlné nabíjení přes USB, které po 2,5hodinovém nabití vydrží až 40 použití




UNIVERZÁLNÍ TLAČÍTKO
Zapíná/vypíná zařízení a nastavuje program ošetření


SVĚTLO RGB LED
Červená, modrá a zelená světla LED přinášejí pokožce řadu benefitů

TERMOTERAPIE/KRYOTERAPIE
Podle typu ošetření se okamžitě buď zahřívá nebo ochlazuje

PLASTOVÝ KROUŽEK
Drží aktivovanou masku UFO na místě



AKTIVOVANÁ MASKA UFO
Výhradně formulované pro technologii UFO



STOJÁNEK
Chrání vaše UFO i displeje a současně mu pomáhá rychleji vyschnout



APLIKACE FOREO
Automaticky synchronizuje předprogramovaná ošetření chytrou maskou s UFO

JAK HO POUŽÍVAT

UFO je předprogramováno na dvě ošetření: Make My Day a Call It A Night.

MAKE MY DAY & CALL IT A NIGHT

- 1 Sejměte z produktu UFO plastový kroužek.
- 2 Vyjměte ze sáčku aktivovanou masku UFO.
- 3 Upevněte na přístroj masku tak, že ji na své místo zajistíte plastovým kroužkem.
- 4 Jedním stisknutím aktivujete ošetření Make My Day, dvěma aktivujete Call It A Night.



- 5 Světla na indikátorech Vám ukáží, na které ošetření se můžete těšit.
- 6 Po 10 sekundách bude přístroj přehřátý a bude zahájeno ošetření.

Všechna další
ošetření maskou



• Make My Day

• Call It A Night

VŠECHNY DALŠÍ MASKY

Chcete-li naprogramovat všechna další ošetření chytrou maskou, musíte si stáhnout aplikaci FOREO a synchronizovat ji s přístrojem UFO. Aplikaci lze také použít k objednání náhradních náplní masky.

PÁROVÁNÍ S APLIKACÍ FOREO


- Stiskněte a podržte tlačítko po dobu 3 sekund. Blikající bílé světlo indikuje, že je UFO v režimu párování.
- Jednolitě bílé světlo indikuje, že bylo UFO úspěšně připojeno k Vašemu chytrému telefonu nebo tabletu.
- Přidejte nová ošetření přístrojem UFO tak, že:
 1. Naskenujete čárový kód naspodu krabičky masky
 2. V aplikaci vyberete preferované ošetření
- Aplikace FOREO nová ošetření automaticky synchronizuje s přístrojem.



Zde si stáhněte FOREO aplikaci

APLIKACE

- 1 Začněte čistou, suchou pokožkou. K dosažení nejlepších výsledků doporučujeme nejprve vyčistit pomocí přípravku LUNA. Přejíždějte přístrojem UFO jemně po kůži a nanášejte esenci rovnoměrně.
- 2 Použijte UFO k masírování receptury do pokožky kruhovými pohyby. Pohybujte přístrojem po obličeji ve směru hodinových ručiček kruhovými pohyby, začněte na bradě, pak se přesuňte na levou tvář a na čelo. Pokračujte dolů po pravé části tváře k bradě a krku. Opakujte tento pohyb až do konce ošetření.
- 3 Až ošetření skončí, jemně vklepejte veškerou zbylou esenci do pokožky nebo odstraňte přebytek bavlněným tampónkem.
- 4 Poté naneste hydratační krém podle své volby.



ČIŠTĚNÍ PŘÍSTROJE UFO

Odstraňte z přístroje plastový kroužek a masku vyhoďte. Protože je UFO 100% vodotěsné, můžete opláchnout jak UFO, tak plastový kroužek pod teplou tekoucí vodu. Pak přístroj jednoduše osušte čistým ručníkem, znovu upevněte plastový kroužek a umístěte zpět na stojan.

POZNÁMKA: Nikdy nepoužívejte čisticí prostředky obsahující alkohol, benzin nebo aceton, protože mohou dráždit pokožku a poškodit silikon.

DŮLEŽITÉ PRO OPTIMÁLNÍ BEZPEČNOST:

- UFO je určeno k použití pouze v kombinaci s příloženými maskami. Zařízení nesmí být nikdy umístěno přímo na kůži v zapnutém stavu.
- Pokud máte nějaké kožní onemocnění nebo jakékoli zdravotní potíže, prosím poradte se před použitím s dermatologem.
- Používání UFO by mělo být příjemné - pokud máte nepříjemné pocity, okamžitě ho přestaňte používat a poradte se s lékařem.
- V okolí očí používejte přístroj UFO opatrně a zabraňte kontaktu zařízení s očními víčky nebo očima samotnými.
- Z hygienických důvodů nedoporučujeme sdílet Vaše UFO s kýmkoli jiným.
- Nenechávejte UFO na přímém slunci a nikdy jej nevystavujte extrémní teplotě ani vroucí vodě.
- Když tento přístroj používají děti, nebo je používán na dětech nebo v jejich blízkosti, stejně jako u osob se sníženými fyzickými a duševními schopnostmi, je nutný důkladný dohled.
- Pokud se zdá, že je tento produkt nějakým způsobem poškozen, přestaňte jej používat. Tento produkt neobsahuje žádné opravitelné díly.

ODSTRAŇOVÁNÍ ZÁVAD

Opatření, která je třeba přijmout v případě změn ve výkonu přístroje UFO.

Pokud se UFO neaktivuje po stisknutí univerzálního tlačítka:

- Baterie je prázdná. Nabíjejte UFO přes nabíječku USB, dokud světlo nevydává stálou záři. Plně 2,5hodinové nabití vydrží až na 40 ošetření.

Pokud nelze UFO vypnout a/nebo tlačítka rozhraní nereagují:

- Mikroprocesor dočasně nefunguje. Stiskněte a podržte tlačítko napájení, abyste přístroj restartovali.

Pokud se UFO nebude synchronizovat s aplikací FOREO:

- Vypněte a znovu zapněte Bluetooth a zkuste ho znovu připojit.
- Zavřete a následně restartujte aplikaci FOREO.

Pokud nenajdete odpověď na svou konkrétní otázku v sekci o odstraňování závad nebo pokud máte jakékoli jiné otázky týkající se chodu zařízení, navštivte prosím webovou stránku www.foreo.com/support.

VŠEOBECNÉ PODMÍNKY ZÁRUKY

REGISTRACE ZÁRUKY

Chcete-li aktivovat 2letou omezenou záruku a 10letou záruku kvality, zaregistrujte číslo uvedené na magnetické seškrabávací kartě FOREO na stránce www.foreo.com/support.

2LETÁ OMEZENÁ ZÁRUKA

Společnost FOREO poskytuje záruku na toto zařízení po dobu DVOU (2) LET po původním datu nákupu na závady způsobené vadným zpracováním nebo materiály v důsledku normálního používání zařízení. Záruka se týká pracovních součástí, které ovlivňují funkci přístroje. NEVZTAHUJE se na kosmetické poškození způsobené běžným opotřebením ani na poškození způsobené nehodou, nesprávným použitím nebo nedbalostí. Jakýkoli pokus o otevření nebo rozebrání zařízení (nebo jeho příslušenství) zruší platnost záruky.

Pokud objevíte vadu a upozorníte na ni společnost FOREO během záruční doby, FOREO dle vlastního uvážení zdarma zařízení vymění. Nároky v záruční době musí být podloženy přiměřeným důkazem o tom, že datum reklamace je v záruční době. K potvrzení záruky prosím uchovávejte originální doklad o koupi spolu s těmito záručními podmínkami po dobu trvání záruční doby. Čárový kód umístěný naspodu krabičky masky zaručuje pravost masek.

Chcete-li uplatnit nárok na záruku, musíte se přihlásit ke svému účtu na adrese www.foreo.com a poté vybrat možnost uplatnění záruky. Náklady na dopravu jsou nevratné. Tento závazek je nad rámec vašich statutárních práv jako spotřebitele a tato práva žádným způsobem neovlivňuje.

10LETÁ ZÁRUKA KVALITY

Jako pokračování podmínek DVOULETÉ (2) omezené záruky společnosti FOREO, DESETILETÁ (10) záruka kvality umožňuje vlastníkům zakoupit si nové zařízení z webové stránky www.foreo.com za 50 % uvedené ceny.

INFORMACE O LIKVIDACI

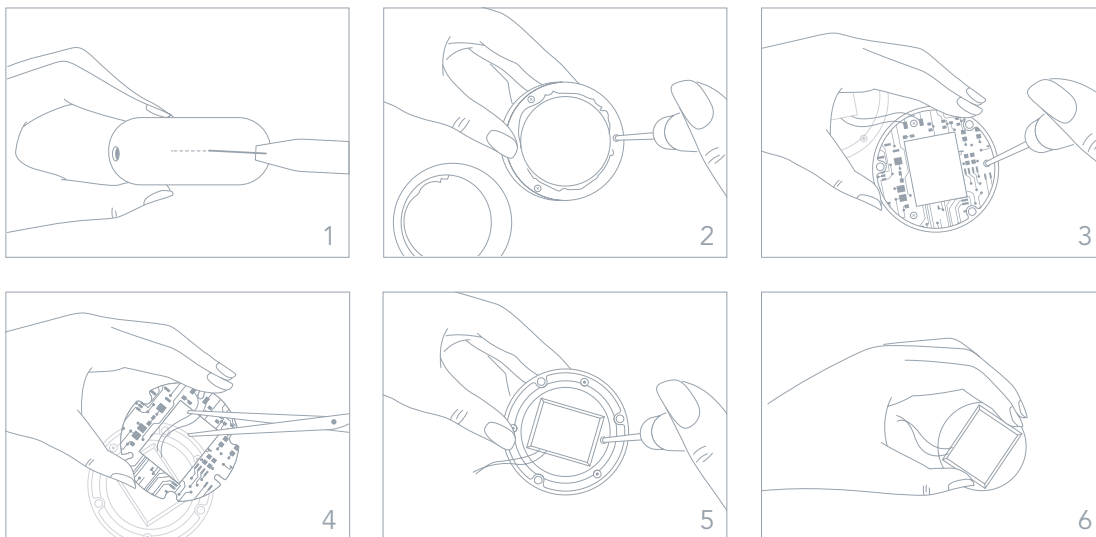
Likvidace starých elektronických zařízení (platí v EU a dalších evropských zemích se samostatnými systémy sběru odpadu).



Symbol přeškrtnuté popelnice naznačuje, že by se s tímto zařízením nemělo zacházet jako s odpadem z domácnosti, ale mělo by se přinést do příslušného sběrného místa k recyklaci elektrických a elektronických zařízení. Tím, že zajistíte, že bude toto zařízení zlikvidováno správně, pomůžete zabránit možným negativním důsledkům pro životní prostředí a lidské zdraví, ke kterým by mohlo dojít nevhodnou manipulací s tímto zařízením při zpracování odpadu. Recyklace materiálů také pomůže chránit přírodní zdroje.

Další informace o recyklaci Vašeho zařízení získáte od místní služby likvidace odpadu nebo v místě, kde jste zařízení zakoupili.

ODSTRANĚNÍ BATERIE



SPECIFIKACE

MATERIÁLY:	Silikon bezpečný pro tělo & PC + ABS
BARVA:	Pearl Pink / Mint / Fuchsia
VELIKOST:	72,5 mm x 31,4 mm
HMOTNOST:	146,2 g
BATERIE:	Li-Ion 1050mAh 3,7V
POUŽITÍ:	Až 40 použití na jedno nabití
ODSTAVENÍ:	180 dní
FREKVENCE:	180 Hz
MAXIMÁLNÍ HLADINA HLUKU:	<50 dB
ROZHRANÍ:	1 tlačítko

Odmítnutí odpovědnosti: Uživatelé tohoto zařízení tak činí na vlastní riziko. Společnost FOREO ani její maloobchodníci nenesou žádnou zodpovědnost za žádná zranění ani poškození, fyzická či jiná, která jsou přímým nebo nepřímým následkem používání tohoto zařízení. Dále si společnost FOREO vyhrazuje právo revidovat tuto publikaci a její obsah čas od času upravovat bez povinnosti upozornit kohokoli na takovou revizi či změny.

Jakékoli změny nebo úpravy, které nebyly výslovně schváleny stranou odpovědnou za dodržování předpisů, by mohly anulovat oprávnění uživatele provozovat zařízení. Toto zařízení je v souladu s částí 15 pravidel FCC. Provoz je podmíněn následujícími dvěma podmínkami:

(1) Toto zařízení nesmí způsobovat škodlivé rušení.

(2) Toto zařízení musí akceptovat jakékoli přijaté rušení, včetně rušení, které může způsobit špatný chod zařízení.

Prohlášení o vystavení účinkům vysokofrekvenčního záření: Toto zařízení splňuje limity vystavení radiaci FCC stanovené pro nekontrolované prostředí. Zařízení bylo hodnoceno a splňuje obecné požadavky na vysokofrekvenční expozici. Přístroj lze používat bez omezení v podmínkách přenosné expozice.

Model lze změnit za účelem vylepšení bez předchozího upozornění.

© 2018 FOREO AB. VŠECHNA PRÁVA VYHRAZENA.

DOVOZCE A DISTRIBUTOR V EU: FOREO AB, BIRGER JARLSGATAN 22, 114 34 STOCKHOLM, ŠVÉDSKÝ
DOVOZCE A DISTRIBUTOR V USA: FOREO INC., 1525 E PAMA LANE, LAS VEGAS, NV 89119, USA VY-
ROBENÉ PRO FOREO AB, NAVRŽENÉ A VYVINUTÉ VE SPOLEČNOSTI FOREO ŠVÉDSKO.

WWW.FOREO.COM